




FLEXIBEL



Immer einen Schritt voraus.



DAS KLASSISCHE LEGESPIEL TANGRAM


Mit nur sieben Steinen
- einem Quadrat, einem
Parallelogramm und fünf
Dreiecken - werden hier
durch einfaches
Aneinanderlegen unter-
schiedlichste Formen und
Figuren in tausendfachen
Variationen gebildet.
Wie bei unseren
Systemlaborelementen
sind den Kombinations-
möglichkeiten kaum
Grenzen gesetzt.



INDIVIDUELLE PLANUNG



SCHRANKKOMBINATION



FUNKTIONSELEMENTE



VIELE ELEMENTE ERGEBEN EIN KOMPLETTES LABOR

GERÄTEINTEGRATION



MEDIENINTEGRATION



DIE SYSTEMBAUWEISE

Sie wünschen sich ein Labor, das konzeptionell durchdacht ist, mit hochwertiger Qualität und Optik überzeugt und sich darüber hinaus Ihren speziellen Anforderungen flexibel anpasst?

Mit dem von ATM entwickelten Systemlabor werden Ihre Wünsche wahr!

Unser einzigartiges Modulsystem ermöglicht es, Ihr Labor nach Ihren individuellen Bedürfnissen auszustatten und es zu jedem Zeitpunkt flexibel zu erweitern.

So schenken Sie Ihrem Labor Element für Element ein einheitliches und doch einzigartiges Gesicht, optimieren Ihre Raumnutzung und sparen gleichzeitig Kosten.




MADE IN GERMANY

Wir haben dem metallographischen Labor ein neues Konzept gegeben. Vom einfachen Systemlaborschrank bis zum vollausgerüsteten Laborcontainer können wir auf die gleichen Elemente zurückgreifen.

Aus vielen Systemelementen entsteht so schließlich ein komplettes Labor.

Das macht das System von ATM so einheitlich und doch flexibel.



SCHRANKELEMENTE



FUNKTIONSEINBAUTEN



GERÄTEINTEGRATION



AUTOMATISIERUNG

DAS ATM-SYSTEMLABOR


Ob einfacher Systemschrank oder voll ausgerüsteter Laborcontainer – das ATM-Systemlabor greift auf die gleichen Elemente zurück und schafft so Einheitlichkeit bei großer Flexibilität.

Lassen Sie sich von den vielfältigen Kombinationsmöglichkeiten überzeugen. Sämtliche Einzelgeräte bis hin zum Systemautomaten sowie Funktionselemente und Medien und lassen sich flexibel und elegant integrieren.



MODULBAUWEISE

Unser konzeptionell durchdachtes Modulsystem in stabiler Aluminiumbauweise ermöglicht eine Ausstattung nach Ihren individuellen Bedürfnissen und zu jedem Zeitpunkt eine flexible Erweiterung. Alle Bauteile sind für eine umweltfreundliche Materialrückführung konzipiert.



MEDIENLEISTE



INTEGRATION



UMWÄLZKÜHLUNG



UNSERE SYSTEM-LABORSCHRÄNKE

Bei unseren System-Laborschränken gehen Funktionalität und ansprechendes Design Hand in Hand.

Die aus Aluminium gefertigten 2- und 3-zeiligen Laborschränke können auf Wunsch mit verschiedenen Schubladen und Türen ausgestattet werden und bieten eine optimale Integration von Zubehör wie Spüle, Umwälzkühlung, Abfalleimer, Durchlauferhitzer, u. v. m.

Die Arbeitsfläche aus besonders belastbarem HPL ist mit den unterschiedlichsten Funktionselementen kombinierbar. Eckelemente, Regale und Inseln garantieren eine optimale Raumnutzung. Eine saubere Lösung für sämtliche Anschlüsse und Kabel gewährleistet unsere großzügige Medienleiste.



AUTOMATISIERUNG

Auch der Schleif- und Polierautomat baut auf dem ATM-System auf. Zeilenanzahl, Stationen und viele Funktionen können individuell zusammengestellt werden.

Gesteuert und programmiert wird dieser über eine virtuelle Darstellung auf dem Touch-Screen-Display. Der Schleif- und Polierprozess läuft nach dem Einrichten vollautomatisch ab, so dass mehr Freiraum für die Probenauswertung gewonnen wird.



DREIFACHEINBETTPRESSE



DOPPELEINBETTPRESSE



SCHLEIFGERÄT SAPHIR 375



SYSTEMAUTOMAT



LABORABZUG



SCHLEIF- UND POLIERKOMBINATIONEN

UNSERE SYSTEMLABOR-GERÄTE

Wir haben System!
 Darum sind auch unsere Möbel und Laborgeräte perfekt aufeinander abgestimmt.
 Ob Doppeleinbettpresse oder 3-fache Schleif-Polierkombination – durch die Integration der Geräte in einen Systemschrank gewinnen Sie Stabilität, Lagerfläche und schaffen zudem eine einheitliche Linie.
 Die Elektronik, die in einer spritzwassergeschützten Schublade untergebracht ist, ist jederzeit vorderseitig zugänglich.
 Ergänzend können vollautomatische Reinigungssysteme eingegliedert werden.




IHR WUNSCH

Wir lassen uns gerne von Ihnen inspirieren und erarbeiten gemeinsam mit Ihnen Lösungen, die individuell auf Sie zugeschnitten sind.

Wir haben bereits eine Fülle an Sondermodellen sowie -farben und -zubehör erfolgreich realisiert.



AUFSICHT LABORAUFBAU



SONDERFARBEN

VIRTUELLE DARSTELLUNG



DATENBANK



UNSER 3-D-LABOR

Besuchen Sie schon jetzt Ihr Wunschlabor! Mit unserer computergestützten 3-D-Planung können Sie Ihr Labor ganz nach Ihren Vorstellungen ausstatten und bereits im Vorfeld virtuell besuchen. Gemeinsam mit Ihnen stellen wir sämtliche benötigten Labormöbel, Präparationsgeräte, Mikroskope oder Härteprüfer nach Ihren Wünschen zusammen, optimieren die Position Ihrer Anschlüsse und passen das Ganze perfekt an Ihre örtlichen Gegebenheiten an (inkl. Berücksichtigung von Türen, Fenstern etc.). Nach Fertigstellung Ihres individuellen Angebots gewinnen Sie mittels einer virtuellen Kamerafahrt einen realitätsgetreuen Eindruck Ihres neuen Laborarbeitsplatzes.

ATM GMBH

Emil-Reinert-Str. 2

57636 Mammelzen



Die Verbrauchsmaterialien wurden in unserem Zentrallabor ausgewertet und optimal zum Gerät ausgewählt.

Tel. 02681.9539.0

Fax 02681.9539.20

E-Mail info@atm-m.com

Web www.atm-m.com



» MATERIALOGRAPHIE